



ФЕДЕРАЛЬНАЯ СЛУЖБА
ГОСУДАРСТВЕННОЙ СТАТИСТИКИ

Численность и начисленная заработная плата работников организаций Тульской области



за январь - июль 2023 года



ФЕДЕРАЛЬНАЯ СЛУЖБА
ГОСУДАРСТВЕННОЙ СТАТИСТИКИ

Численность и начисленная заработная плата работников организаций

Тульской области

за январь – июль 2023 года

01 СРЕДНЕСПИСОЧНАЯ ЧИСЛЕННОСТЬ РАБОТНИКОВ
ОРГАНИЗАЦИЙ

02 СРЕДНЕМЕСЯЧНАЯ НОМИНАЛЬНАЯ
НАЧИСЛЕННАЯ ЗАРАБОТНАЯ ПЛАТА
РАБОТНИКОВ ОРГАНИЗАЦИЙ

* Ежемесячные данные оперативной статистики

<https://71.rosstat.gov.ru/> При использовании в СМИ ссылка на Туластат обязательна

Отдел статистики труда, образования, науки и инноваций 8 (4872) 30-70-13



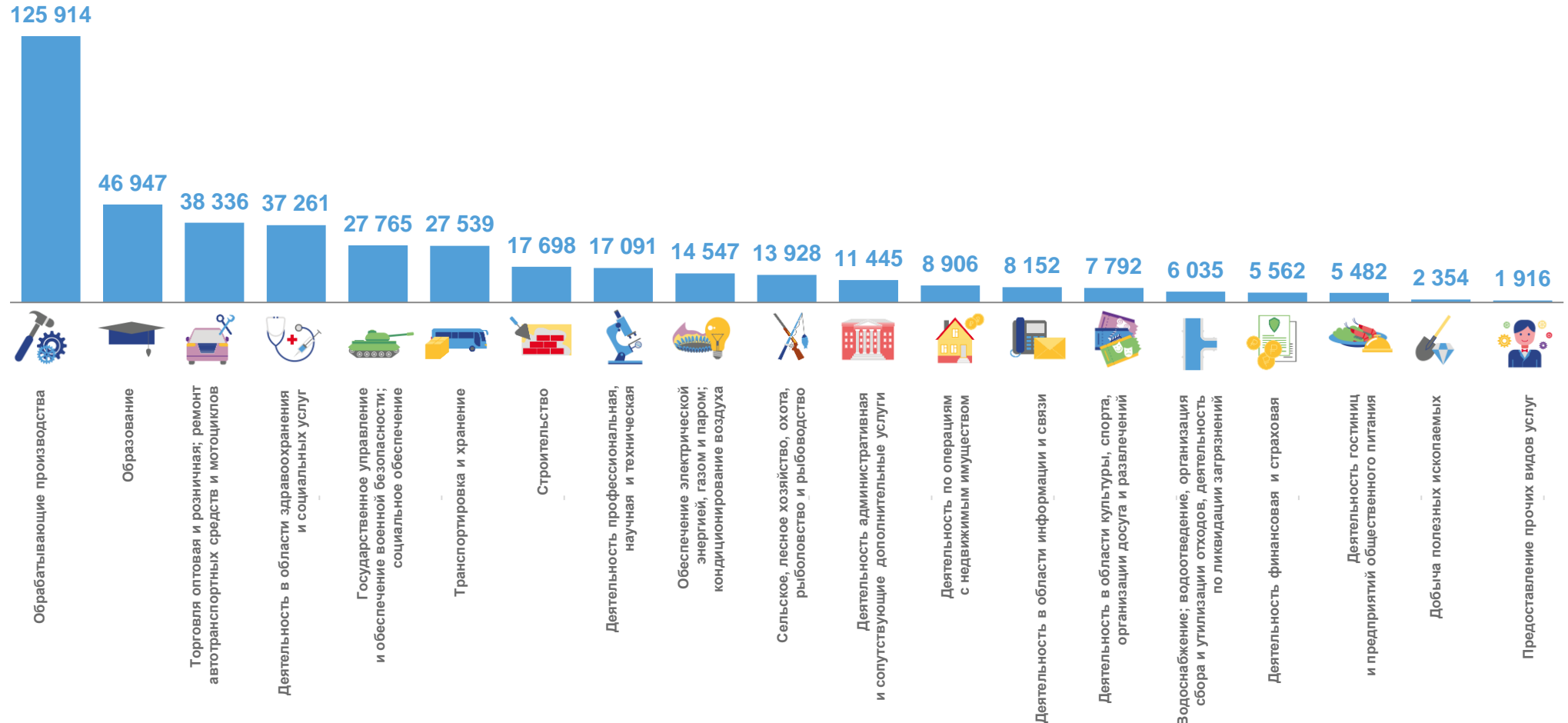


СРЕДНЕСПИСОЧНАЯ ЧИСЛЕННОСТЬ РАБОТНИКОВ ОРГАНИЗАЦИЙ ТУЛЬСКОЙ ОБЛАСТИ*

ИЮЛЬ 2023 ГОДА, ЧЕЛОВЕК


424 672

Всего по области



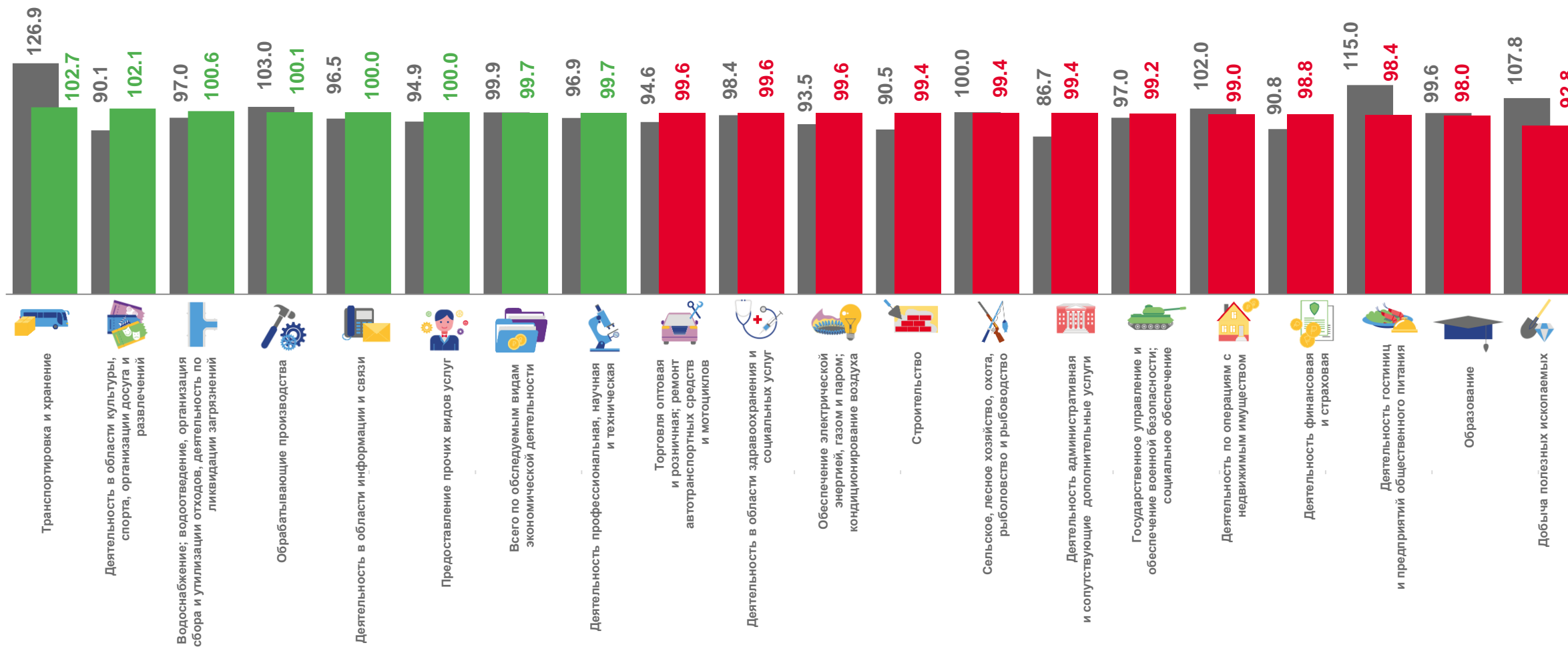
* Здесь и далее: всего по обследуемым видам экономической деятельности ; по полному кругу организаций





ИЗМЕНЕНИЕ СРЕДНЕСПИСОЧНОЙ ЧИСЛЕННОСТИ РАБОТНИКОВ ОРГАНИЗАЦИЙ ТУЛЬСКОЙ ОБЛАСТИ


ИЮЛЬ 2023 ГОДА, В ПРОЦЕНТАХ



к июню 2023 года

к июлю 2022 года

















СТРУКТУРА СРЕДНЕСПИСОЧНОЙ ЧИСЛЕННОСТИ РАБОТНИКОВ ОРГАНИЗАЦИЙ ТУЛЬСКОЙ ОБЛАСТИ

ИЮЛЬ 2023 ГОДА, В ПРОЦЕНТАХ

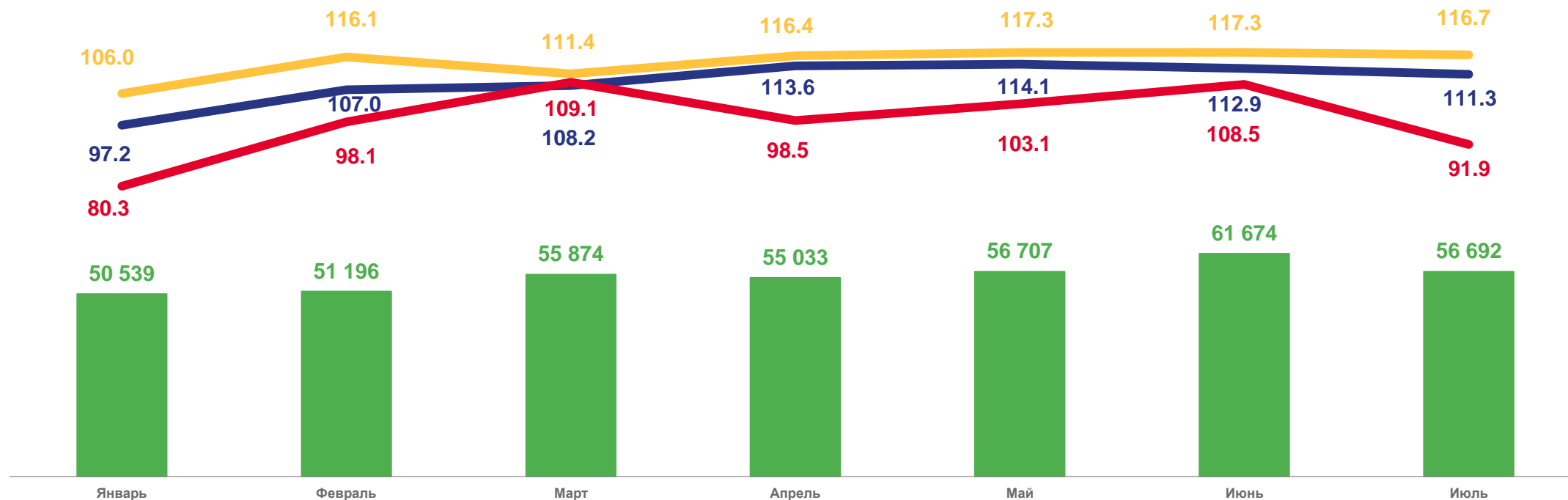
Другие виды экономической деятельности

-  Строительство **4.2**
-  Деятельность профессиональная, научная и техническая **4.0**
-  Обеспечение электрической энергией, газом и паром; кондиционирование воздуха **3.4**
-  Сельское, лесное хозяйство, охота, рыболовство и рыбоводство **3.3**
-  Деятельность административная и сопутствующие дополнительные услуги **2.7**
-  Деятельность по операциям с недвижимым имуществом **2.1**
-  Деятельность в области информации и связи **1.9**
-  Деятельность в области культуры, спорта, организации досуга и развлечений **1.8**
-  Водоснабжение; водоотведение, организация сбора и утилизации отходов, деятельность по ликвидации загрязнений **1.4**
-  Деятельность финансовая и страховая **1.3**
-  Деятельность гостиниц и предприятий общественного питания **1.3**
-  Добыча полезных ископаемых **0.6**
-  Предоставление прочих видов услуг **0.5**





СРЕДНЕМЕСЯЧНАЯ ЗАРАБОТНАЯ ПЛАТА РАБОТНИКОВ ОРГАНИЗАЦИЙ ТУЛЬСКОЙ ОБЛАСТИ В 2023 ГОДУ

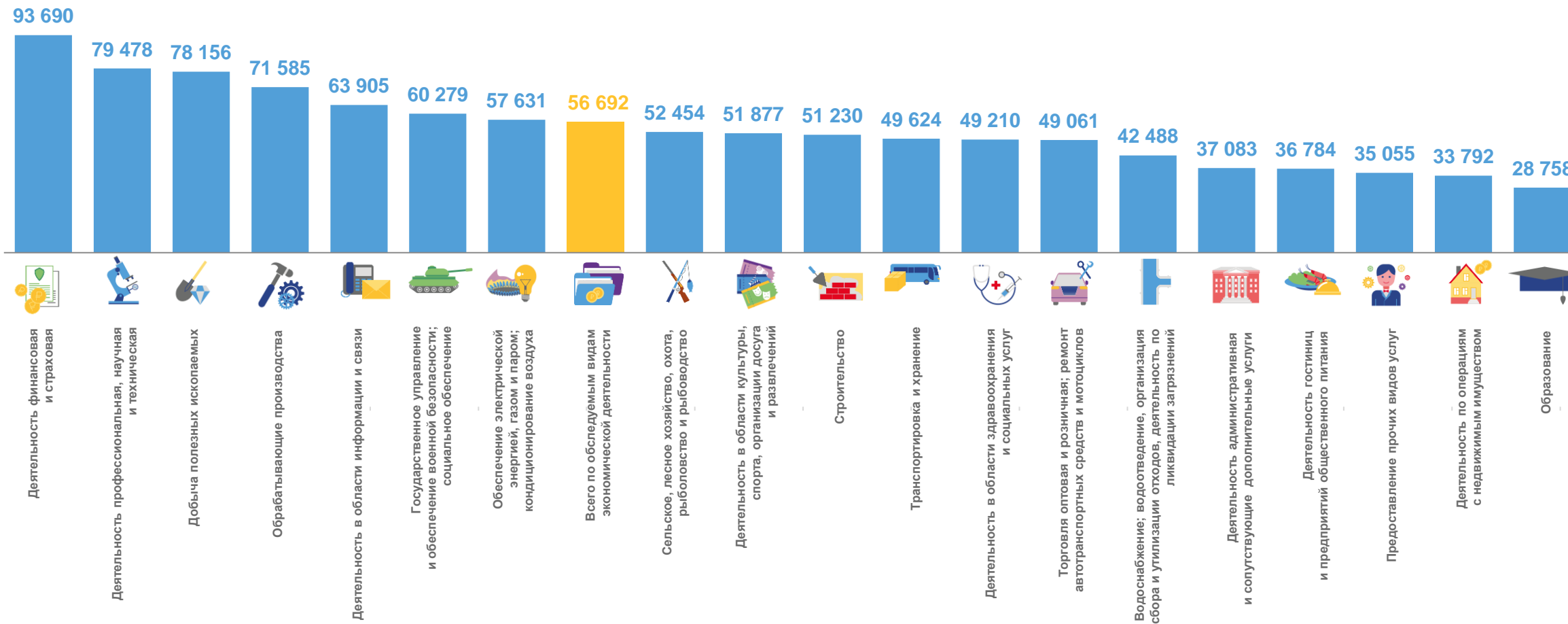


- Среднемесячная номинальная начисленная заработная плата, рублей
- Темп роста (снижения) среднемесячной номинальной начисленной заработной платы в % к предыдущему периоду
- Темп роста (снижения) среднемесячной номинальной начисленной заработной платы в % к соответствующему периоду предыдущего года
- Реальная среднемесячная начисленная заработная плата в % к соответствующему периоду предыдущего года



СРЕДНЕМЕСЯЧНАЯ ЗАРАБОТНАЯ ПЛАТА РАБОТНИКОВ ОРГАНИЗАЦИЙ ТУЛЬСКОЙ ОБЛАСТИ

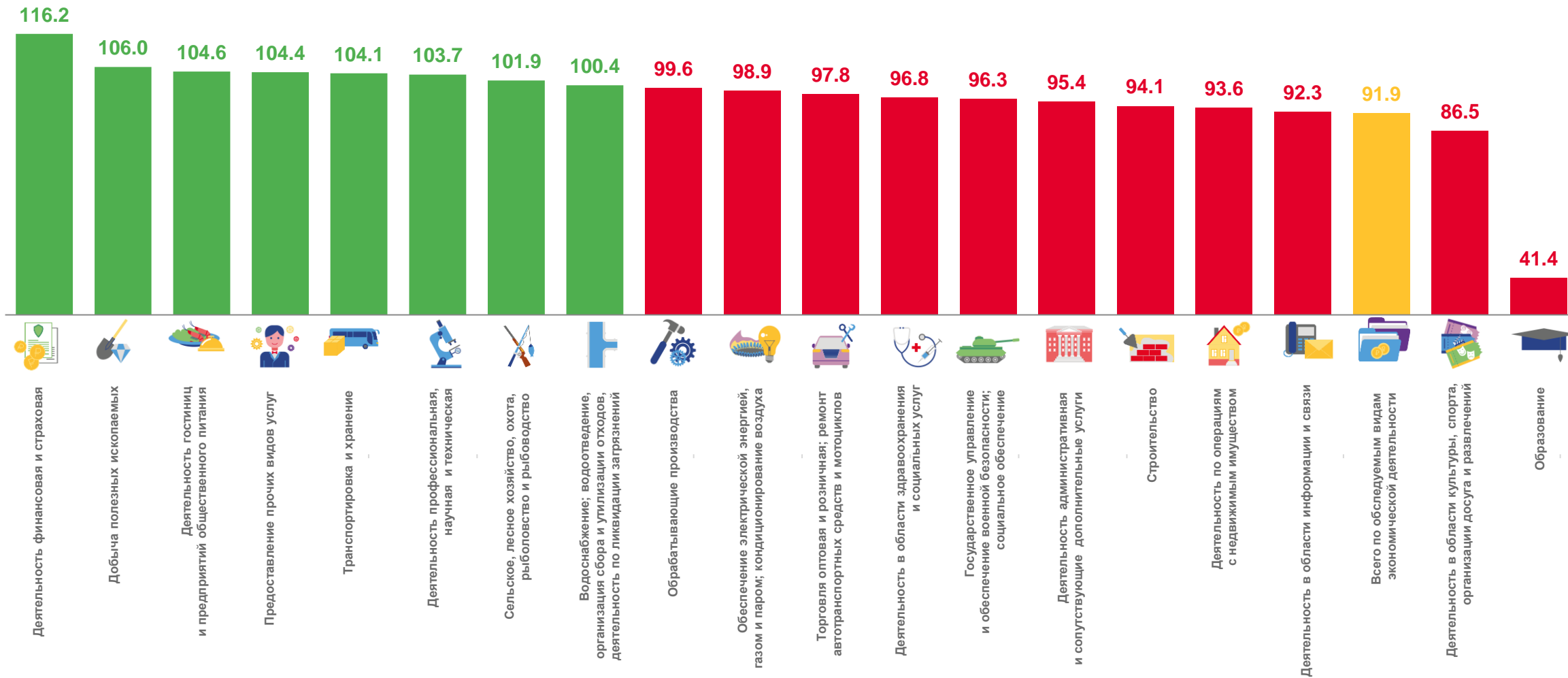
ИЮЛЬ 2023 ГОДА, РУБЛЕЙ





ТЕМПЫ РОСТА (СНИЖЕНИЯ) СРЕДНЕМЕСЯЧНОЙ ЗАРАБОТНОЙ ПЛАТЫ РАБОТНИКОВ ОРГАНИЗАЦИЙ ТУЛЬСКОЙ ОБЛАСТИ

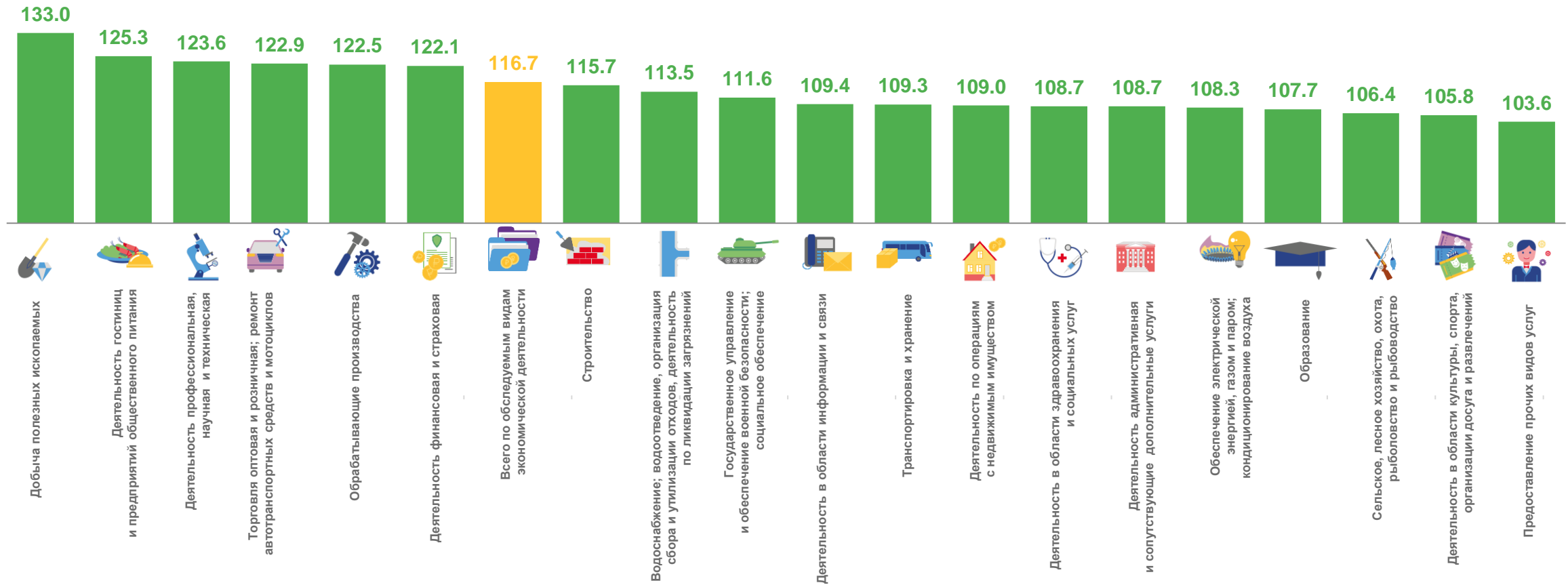
ИЮЛЬ 2023 ГОДА В ПРОЦЕНТАХ К ИЮНЮ 2023 ГОДА





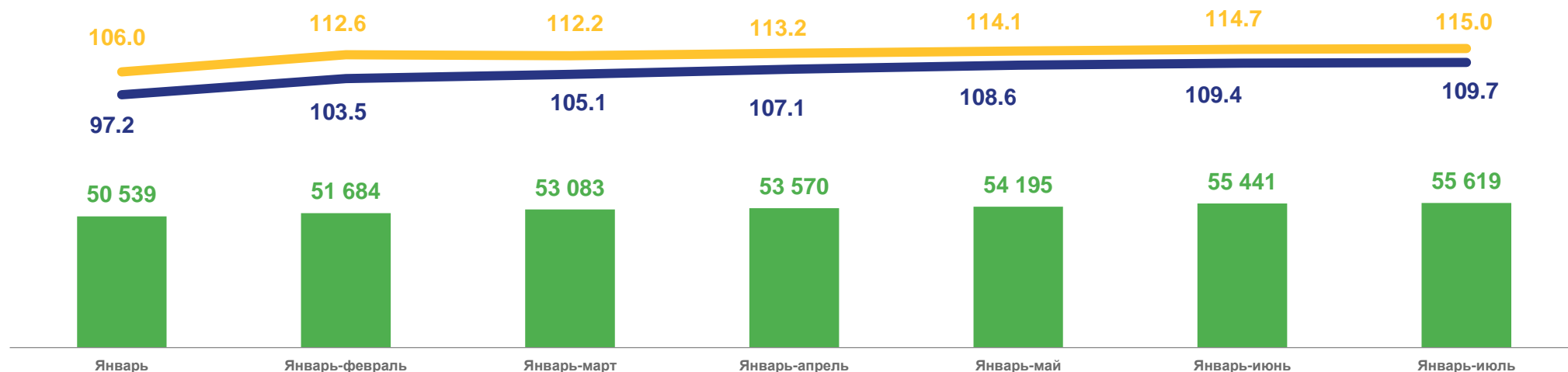
ТЕМПЫ РОСТА (СНИЖЕНИЯ) СРЕДНЕМЕСЯЧНОЙ ЗАРАБОТНОЙ ПЛАТЫ РАБОТНИКОВ ОРГАНИЗАЦИЙ ТУЛЬСКОЙ ОБЛАСТИ

ИЮЛЬ 2023 ГОДА В ПРОЦЕНТАХ К ИЮЛЮ 2022 ГОДА





СРЕДНЕМЕСЯЧНАЯ ЗАРАБОТНАЯ ПЛАТА РАБОТНИКОВ ОРГАНИЗАЦИЙ ТУЛЬСКОЙ ОБЛАСТИ В 2023 ГОДУ

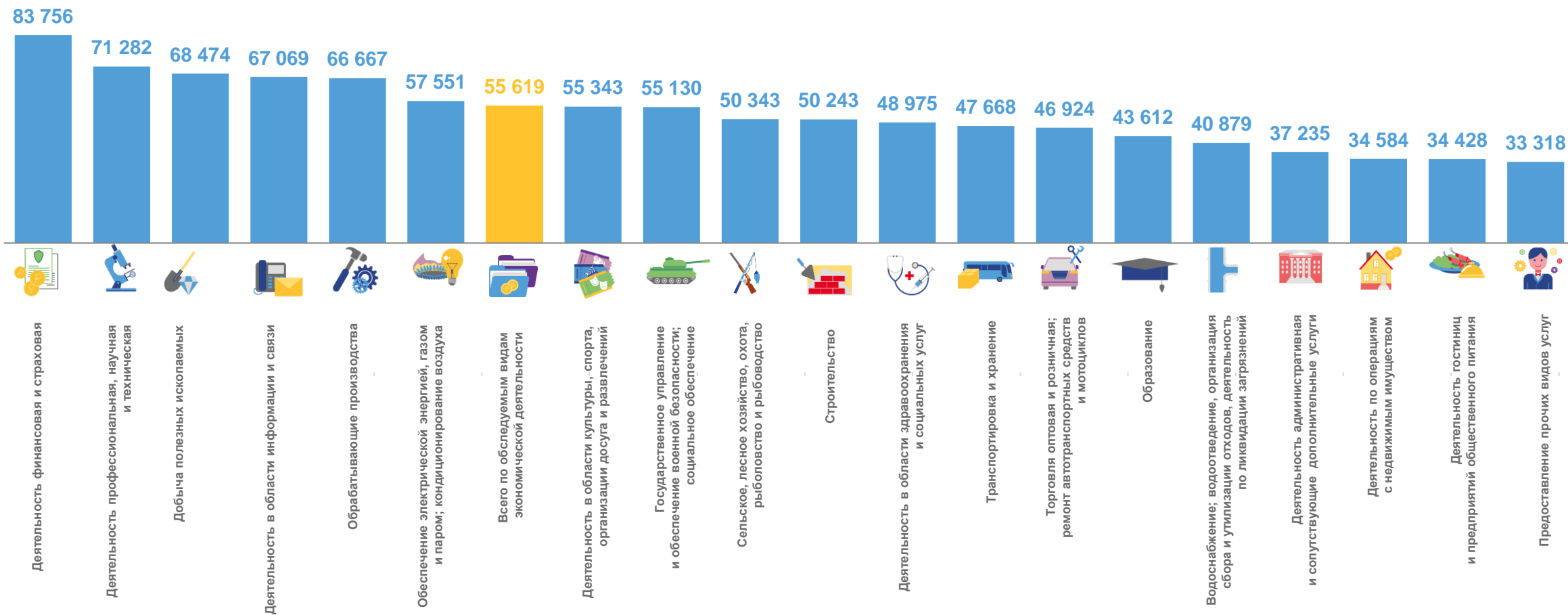


- Среднемесячная номинальная начисленная заработная плата, рублей
- Темп роста (снижения) среднемесячной номинальной начисленной заработной платы в % к соответствующему периоду предыдущего года
- Реальная среднемесячная начисленная заработная плата в % к соответствующему периоду предыдущего года



СРЕДНЕМЕСЯЧНАЯ ЗАРАБОТНАЯ ПЛАТА РАБОТНИКОВ ОРГАНИЗАЦИЙ ТУЛЬСКОЙ ОБЛАСТИ

ЯНВАРЬ - ИЮЛЬ 2023 ГОДА, РУБЛЕЙ





ТЕМПЫ РОСТА (СНИЖЕНИЯ) СРЕДНЕМЕСЯЧНОЙ ЗАРАБОТНОЙ ПЛАТЫ РАБОТНИКОВ ОРГАНИЗАЦИЙ ТУЛЬСКОЙ ОБЛАСТИ

ЯНВАРЬ - ИЮЛЬ 2023 ГОДА В ПРОЦЕНТАХ К ЯНВАРЮ - ИЮЛЮ 2022 ГОДА

